

Информация о проведении ГИА на территории Бессоновского района по результатам 2020-2021 учебного года

Государственная итоговая аттестация по образовательным программам основного общего и среднего общего образования (далее – ГИА) в Бессоновском районе проводилась в соответствии с нормативными правовыми документами федерального и регионального уровней.

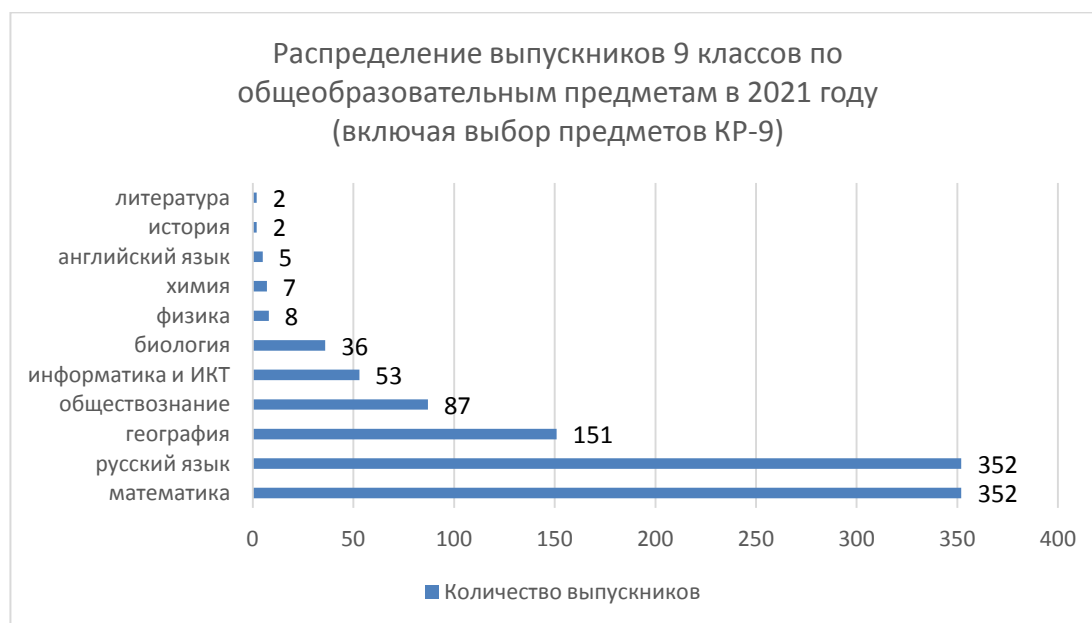
В период подготовки к проведению экзаменов Управлением образования и образовательными организациями была проведена большая работа по созданию муниципальной части региональной информационной системы (далее РИС). Управление образования отмечает качественную работу по данному вопросу ответственных и операторов всех ОО.

Информирование всех участников образовательного процесса о порядке проведения ГИА проходило постоянно. На сайте Управления образования, сайтах школ была размещена информация о месте и сроках проведения ГИА, порядке регистрации на ГИА; о месте и сроках подачи апелляций; о месте, сроках и порядке информирования о результатах ГИА.

ГИА-9

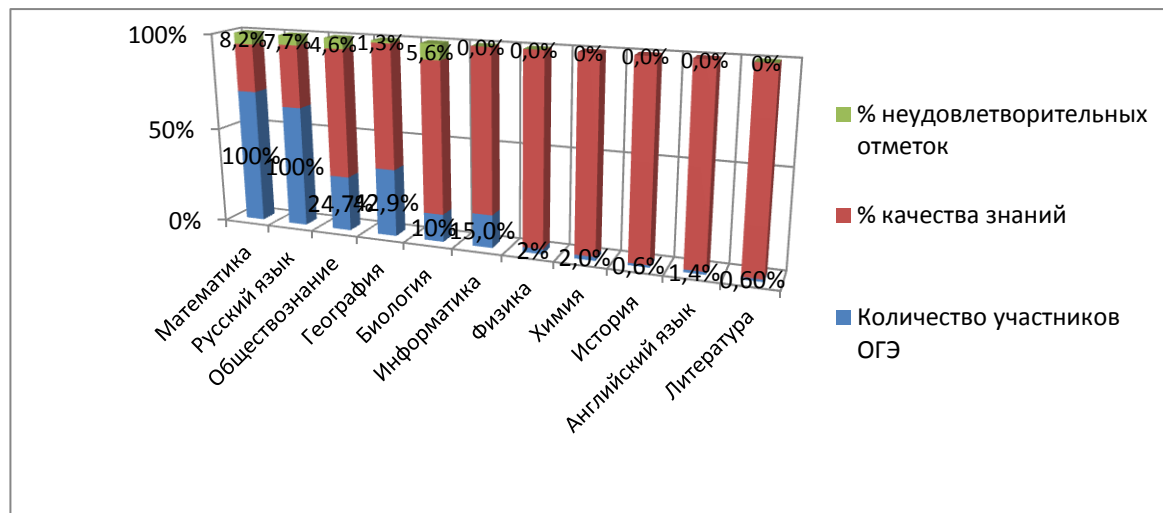
В ГИА выпускников 9-х классов участвовали 368 человек, из них в форме ОГЭ сдавали 352 человека, в форме ГВЭ – 16 человек; получили положительную отметку: 92,3% по русскому языку (2019 год – 96,7% выпускников), 91,8% по математике (2019 год – 97,9%); средний оценочный балл по обязательным предметам: русский язык – 3,6 балла (2019 год – 3,8 балла); математика – 3,32 балла (2019 год – 3,6 балла); получили неудовлетворительные результаты по экзаменам в ходе проведения основного этапа ГИА 30 человек, или 8,1 % (2019 г. – 24 человека).

В период проведения ОГЭ количество участников распределилось следующим образом:



Самыми востребованными среди экзаменов по выбору были обществознание и география. Самыми малочисленными были экзамены по литературе и английскому языку. Выбор выпускниками того или иного предмета позволяет в будущем определить профессиональную ориентацию выпускника.

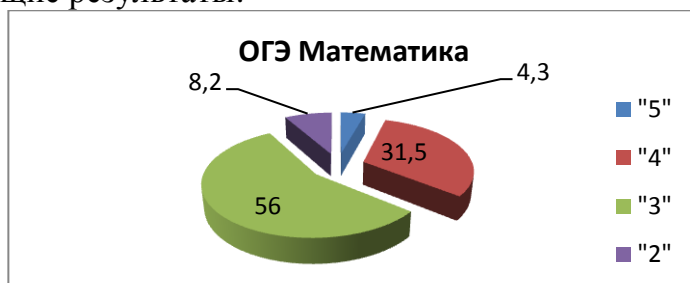
Рейтинг общеобразовательных предметов по результатам итоговых оценочных процедур в 2021 году выглядит следующим образом:



Результаты ОГЭ

Математика

Из 352 учащихся, сдававших экзамены в режиме ОГЭ, получили следующие результаты:



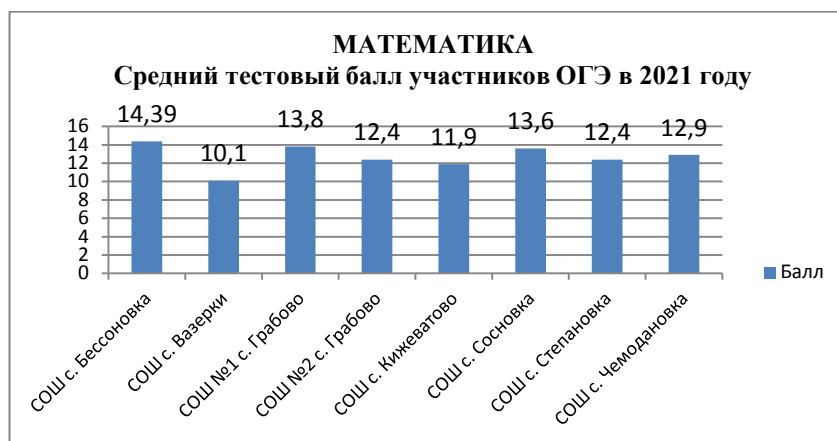
В разрезе общеобразовательных учреждений информация предоставлена в таблице 1:

Таблица 1

Математика (на «4» и «5» - 35,8%, в 2019 году – 54%)

Наименование ОО	Количество учащихся	Количество учащихся, получивших отметки								Средний балл по ОО	Качество обученности по ОО, %
		«2»		«3»		«4»		«5»			
		чел.	%	чел.	%	чел.	%	чел.	%		
МБОУ СОШ с. Бессоновка	103	7	6,8	51	49,5	36	35	9	8,7	3,46	50
МБОУ СОШ с. Вазерки им. В.М. Покровского	20	5	25	13	65	2	10	0	0	2,85	33,8
МБОУ СОШ №1 с. Грабово	49	3	6,1	28	57,1	14	28,6	4	8,2	3,39	48
МБОУ СОШ №2 с. Грабово им. Героя России С.В.	40	3	7,5	24	60	12	30	1	2,5	3,27	44,5

Кустова											
МБОУ СОШ с. Кижеватово	29	5	17,2	15	51,7	9	31,1	0	0	3,14	41,2
МБОУ СОШ с. Сосновка	28	1	3,6	15	53,6	11	39,2	1	3,6	3,43	48,6
МБОУ СОШ им. И.А. Никулина с. Степановка	13	1	7,7	8	61,5	4	30,8	0	0	3,2	43,1
МБОУ СОШ им. С.Е. Кузнецова с. Чемодановка	70	4	5,7	43	61,4	23	32,9	0	0	3,27	44,1
ИТОГО:	352	29	8,2	197	56	111	31,5	15	4,3	3,32	45,9



Средний тестовый балл по району составил 13,2, средняя отметка - 3,32 (в 2019 году средний тестовый балл – 15,4, средняя отметка – 3,6).

Русский язык

Из 352 учащихся, сдававших экзамены в режиме ОГЭ, получили следующие результаты:



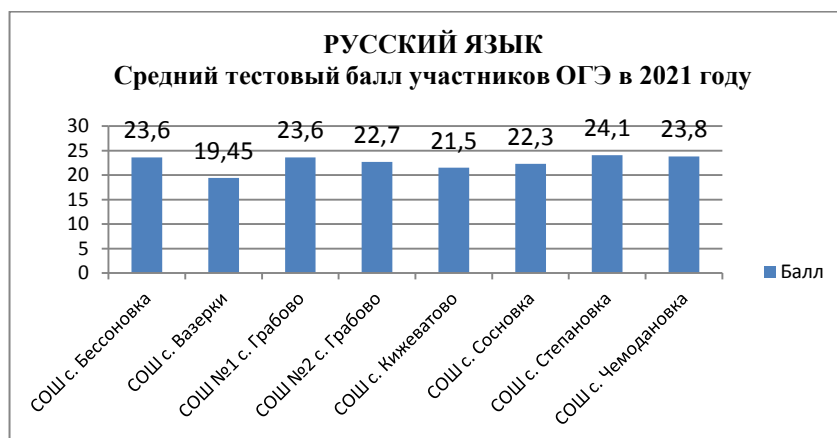
В разрезе общеобразовательных учреждений информация предоставлена в таблице 2:

Таблица 2

Русский язык (на «4» и «5» - 54,8%, в 2019 году – 54%)

Наименование ОО	Количество учащихся	Количество учащихся, получивших отметки								Средний балл по ОО	Качество обученности по ОО, %
		«2»		«3»		«4»		«5»			
		чел.	%	чел.	%	чел.	%	чел.	%		
МБОУ СОШ с. Бессоновка	103	7	6,8	43	41,7	34	33	19	18,4	3,63	55,69
МБОУ СОШ с. Вазерки им. В.М. Покровского	20	4	20	10	50	6	30	0	0	3,1	40,4

МБОУ СОШ №1 с. Грабово	49	3	6,1	18	36,7	18	36,7	10	20,5	3,71	58,12
МБОУ СОШ №2 с. Грабово им. Героя России С.В. Кустова	40	3	7,5	16	40	17	42,5	4	10	3,55	52,8
МБОУ СОШ с. Кижеватово	29	4	13,8	14	48,3	9	31	2	6,9	3,31	46,34
МБОУ СОШ с. Сосновка	28	1	3,6	17	60,7	6	21,4	4	14,3	3,46	50,43
МБОУ СОШ им. И.А. Никулина с. Степановка	13	1	7,7	4	30,8	5	38,5	3	23	3,77	60
МБОУ СОШ им. С.Е. Кузнецова с. Чемодановка	70	4	5,7	22	31,4	28	40	16	22,9	3,8	60,69
ИТОГО:	352	27	7,7	144	40,9	123	34,9	58	16,5	3,6	54,8



Средний тестовый балл по району составил 23, средняя отметка - 3,6 (в 2019 году средний тестовый балл –28,4, средняя отметка –3,8).

Максимальное количество баллов по обязательным предметам набрали в основной период ОГЭ 3 человека, из них все по русскому языку.

Результаты ГВЭ в 9 классах в 2021 году

Предмет	Количество участников	Отметки, %			
		«2»	«3»	«4»	«5»
Русский язык	5	0	0	4	1
Математика	11	0	6	5	0

Таким образом, 96,3% девятиклассников завершили ГИА в основной период и получили аттестаты об основном общем образовании.

Анализ результатов проведения государственной итоговой аттестации по образовательным программам основного общего образования в форме ОГЭ и ГВЭ помогает:

- ✓ объективно и дифференцированно оценить успешность освоения содержания учебных предметов;
- ✓ отследить динамику образовательных достижений выпускников;
- ✓ выявить типологию наиболее существенных пробелов в знаниях обучающихся и затруднения дидактического и методического характера учителей-предметников;

- ✓ определить направления совершенствования образовательного процесса и учебно-методического обеспечения учебных предметов с целью повышения качества образования.

ГИА-11

В 2020-2021 учебном году ГИА по образовательным программам среднего общего образования проводилась в форме Единого государственного экзамена на базе МБОУ СОШ с. Бессоновка. Для проведения экзаменов были подготовлены оснащены 13 аудиторий. В текущем году при проведении экзаменов были задействованы 52 человека из числа организаторов и технических специалистов, медицинских работников, 11 человек, аккредитованных в качестве общественных наблюдателей, осуществляли деятельность по обеспечению соблюдения установленного Порядка проведения ГИА.

Со всеми категориями работников пункта проведения экзамена были проведены инструктивные совещания и вебинары о порядке проведения ГИА. В период проведения ГИА все общественные наблюдатели отметили, что в ППЭ была создана спокойная и доброжелательная обстановка; все участники экзаменов были подробно проинформированы о порядке, процедуре и правилах проведения ГИА. Случаев некорректного поведения со стороны организаторов аттестационных процедур по отношению к участникам ГИА выявлено не было; все этические нормы поведения соблюдались. В Государственную экзаменационную комиссию не было подано ни одной апелляции на порядок и ход проведения экзаменов.

Все выпускники в количестве 139 человек были допущены до ГИА. По результатам обучения 19 выпускников имели итоговые отметки «отлично» по всем предметам учебного плана, которые изучались на уровне среднего общего образования, и являлись претендентами на награждение медалью «За особые успехи в учении».

В 2020-2021 учебном году ГИА по образовательным программам среднего общего образования проводилась в форме Единого государственного экзамена (принимали участие 133 человека) на базе МБОУ СОШ с. Бессоновка и Государственного выпускного экзамена (участвовали 6 человек) – ППЭ МБОУ СОШ № 66 г. Пензы.

По итогам основного периода ЕГЭ прошел в штатном режиме, нарушений порядка проведения не зафиксировано. Участники ЕГЭ выдержали экзамены по 11 предметам. ГИА-11 проведена в соответствии с рекомендациями по организации и проведению экзаменов в условиях обеспечения санитарно-эпидемиологического благополучия на территории Российской Федерации и предотвращения распространения новой коронавирусной инфекции (COVID-19) в 2020 году.

Результаты ЕГЭ 2021 года сопоставимы с результатами 2020 года.

Результаты и рейтинг общеобразовательных предметов ЕГЭ - 2021

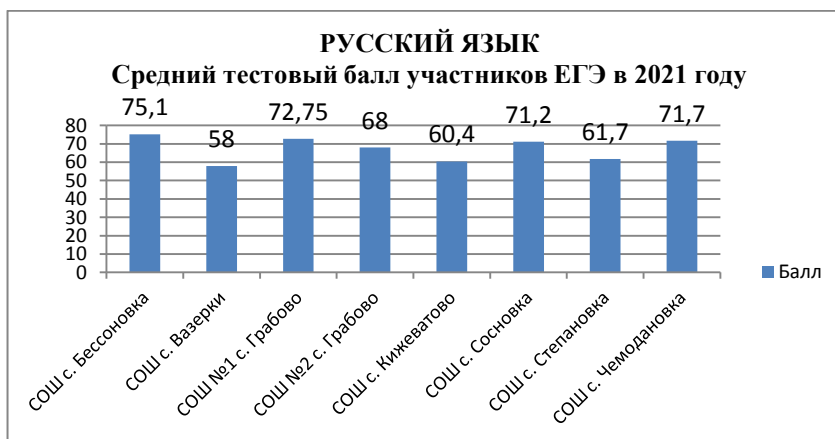
Таблица 3

Предмет/рейтинг	Кол-во участников (%)	Миним. кол-во баллов	Средний балл по району (в сравнении с 2020г.)	% не сдавших (в сравнении с 2020 годом, чел.)	Кол-во участников, набравших от 81 до 100 баллов	Наивысший балл в районе*/в области
Русский язык/1	133 (95,7)	24	70,6(63,3)	0(0чел./1чел.)	10	98/100
Математика профильного уровня/ 2	83 (62,4)	27	59,7(48,8)	0 (0чел./12чел.)	3	86/100
Обществознание/3	71 (53,4)	42	60,7(49,8)	7 (5чел./17чел.)	8	99/100
Физика/4	31 (23,3)	36	49,4 (48,2)	7(3 чел./0)	0	80/100
Биология/5	31 (23,3)	36	56,4(50,6)	0 (0 чел./2чел.)	0	86/
Информатика и ИКТ/6	24 (18)	40	58,5(55)	0 (0чел./4чел.)	3	85/
Химия /7	24 (18)	36	57,6 (56,1)	12,5 (3чел./2чел.)	2	88/100
История/8	28 (21)	32	60,5 (52,9)	3,6 (1чел./0чел.)	5	100/100
Английский язык/9	8 (6)	22	74,9 (66)	0	3	92/98
Литература/10	8 (3,1)	32	60,5(41,5)	0	0	68/100

Результаты ЕГЭ по русскому языку

ЕГЭ по русскому языку сдавали 133 человека (95,7% от общего количества выпускников). Максимальное количество - 98 баллов – набрали две работы: Монахова Дмитрия Евгеньевича и Терехиной Софьи Анатольевны. От 81 – 98 баллов набрали 27 человек (20,3%). Средний районный тестовый балл по русскому языку оказался выше уровня 2020 года на 7,3 балла - 70,6.

На основе имеющихся результатов ЕГЭ по русскому языку все выпускники, в том числе и претендовавшие на получение медали «За особые успехи в учении», подтвердили свои знания в изучении предметов.



**Результаты ЕГЭ по русскому языку
в образовательных организациях Бессоновского района в 2021 году
(основной этап проведения)**

№ п/п	Наименование ООУ	Количество участников							
		Количество сдававших ЕГЭ, чел	Средний балл	макс	ниже min	выше min (до 60 баллов)	с результат ом от 61 до 80 баллов	с результ атом от 81 до 100 баллов	набравших балл выше среднего по району
1	СОШ с. Бессоновка	36	75,1	98	0	6	17	13	21
2	СОШ с. Вазерки	2	58	71	0	1	1	0	1
3	СОШ №1 с. Грабово	8	72,75	84	0	2	5	1	6
4	СОШ №2 с. Грабово	22	68	94	0	5	15	2	7
5	СОШ с. Кижеватово	7	60,4	80	0	4	3	0	3
6	СОШ с. Сосновка	29	71,2	94	0	7	14	8	16
7	СОШ с. Степановка	7	61,7	73	0	3	4	0	1
8	СОШ с. Чемодановка	22	71,7	92	0	4	13	5	7
	ИТОГО:	133	70,6	98	0	32	72	29	62/46,6%

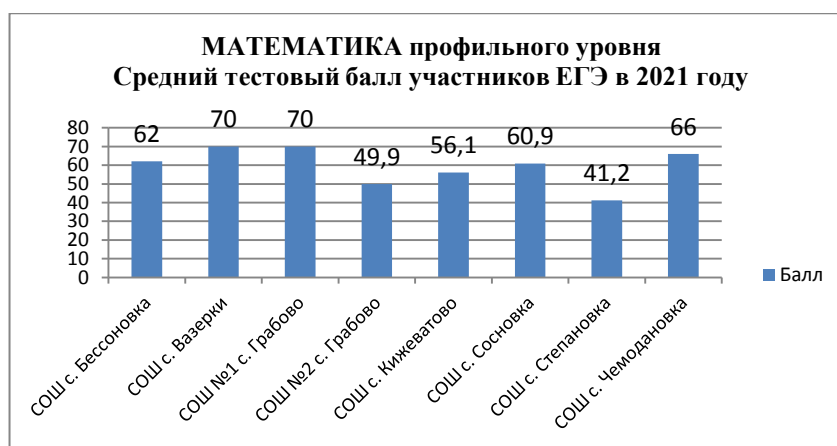
Ранжированный список ОО по интегральным показателям качества подготовки выпускников по русскому языку в 2021 году

(доля выпускников текущего года, набравших соответствующее количество тестовых баллов по предмету, список сформирован от ОО с высокими результатами по предмету к ОО с низкими результатами)

Наименование ОО	Количество сдававших ЕГЭ, чел.	Участники, получившие от 81 до 100 баллов, %	Участники, получившие от 61 до 80 баллов, %	Участники, не достигшие минимального балла, %
СОШ с. Бессоновка	36	36,1	47,2	0
СОШ с. Сосновка	29	27,6	48,3	0
СОШ с. Чемодановка	22	22,7	59	0
СОШ №1 с. Грабово	8	12,5	62,5	0
СОШ №2 с. Грабово	22	9	68,2	0
СОШ с. Степановка	7	0	57,1	0
СОШ с. Вазерки	2	0	50	0
СОШ с. Кижеватово	7	0	42,9	0

Результаты ЕГЭ по математике профильного уровня

ЕГЭ по математике профильного уровня сдавали 83 человека. Средний районный тестовый балл составил 59,7, что выше прошлогоднего результата на 10,9 балла (48,8 – в 2020 году). Отсутствуют обучающиеся, не преодолевшие минимальный порог на профильном уровне с первой попытки. Максимальное количество баллов по району набрала выпускница средней школы с. Бессоновка: Терехина Софья Анатольевна (86 баллов), что выше прошлогоднего максимального значения на 6 баллов.



**Результаты ЕГЭ по математике профильного уровня
в образовательных организациях Бессоновского района в 2021 году
(основной этап проведения)**

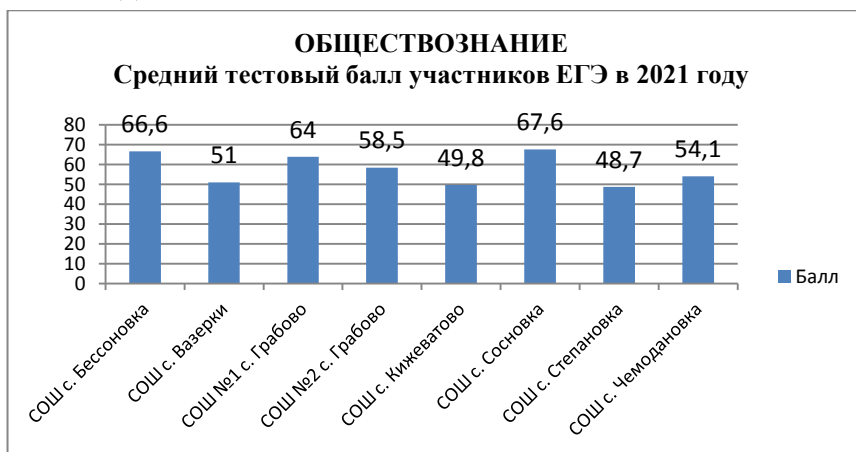
№ п/п	Наименование ООУ	Количество участников							
		Количество сдававших ЕГЭ, чел	Средний балл	маж	ниже min	выше min (до 60 баллов)	с результатом от 61 до 80 баллов	с результатом от 81 до 100 баллов	набравших балл выше среднего по району
1	СОШ с. Бессоновка	19	62	86	0	9	9	2	10
2	СОШ с. Вазерки	1	70	70	0	0	1	0	1
3	СОШ №1 с. Грабово	3	70	72	0	0	3	0	3
4	СОШ №2 с. Грабово	10	49,9	68	0	7	3	0	3
5	СОШ с. Кижеватово	7	56,1	74	0	5	2	0	2
6	СОШ с. Сосновка	21	60,9	80	0	10	11	0	11
7	СОШ с. Степановка	5	41,2	62	0	4	1	0	1
8	СОШ с. Чемодановка	17	66	84	0	4	12	1	13
	ИТОГО:	83	59,7	86	0	39	41	3	44

Ранжированный список ОО по интегральным показателям качества подготовки выпускников по математике профильного уровня в 2021 году
(доля выпускников текущего года, набравших соответствующее количество тестовых баллов по предмету, список сформирован от ОО с высокими результатами по предмету к ОО с низкими результатами)

Наименование ОО	Количество сдававших ЕГЭ, чел.	Участники, получившие от 81 до 100 баллов, %	Участники, получившие от 61 до 80 баллов, %	Участники, не достигшие минимального балла, %
СОШ с. Чемодановка	17	5,9	70,6	0
СОШ с. Бессоновка	19	10,5	47,4	0
СОШ №1 с. Грабово	3	0	100	0
СОШ с. Сосновка	21	0	52,4	0
СОШ №2 с. Грабово	10	0	30	0
СОШ с. Кижеватово	7	0	28,3	0
СОШ с. Степановка	5	0	20	0
СОШ с. Вазерки	1	0	100	0

Результаты ЕГЭ по обществознанию

ЕГЭ по обществознанию в этом году сдавали 71 человек. Средний тестовый районный балл по этому предмету повысился на 10,9 баллов по сравнению с уровнем 2020 года –60,7 (49,8– в 2020 году). Максимальное количество – 99 баллов – набрал выпускник СОШ с. Бессоновка Монахов Дмитрий Евгеньевич. Количество не сдавших ЕГЭ по обществознанию составило 5 человек, или 7% от общего количества сдававших.



Результаты ЕГЭ по обществознанию в образовательных организациях Бессоновского района в 2021 году (основной этап проведения)

№ п/п	Наименование ООУ	Количество участников							
		Количество сдававших ЕГЭ, чел	Средний балл	мак	ниже min	выше min (до 60 баллов)	с результатом от 61 до 80 баллов	с результатом от 81 до 100 баллов	набравших балл выше среднего по району
1	СОШ с. Бессоновка	18	66,6	99	1	5	10	2	11
2	СОШ с. Вазерки	1	51	51	0	1	0	0	0
3	СОШ №1 с. Грабово	6	64	83	0	2	3	1	4
4	СОШ №2 с. Грабово	15	58,5	88	2	7	5	1	6
5	СОШ с. Кижеватово	6	49,8	69	1	4	1	0	1
6	СОШ с. Сосновка	12	67,6	90	0	4	4	4	8
7	СОШ с. Степановка	3	48,7	54	0	3	0	0	0
8	СОШ с. Чемодановка	10	54,1	79	1	5	4	0	4
	ИТОГО:	71	60,7	99	5	31	27	8	33/46,5%

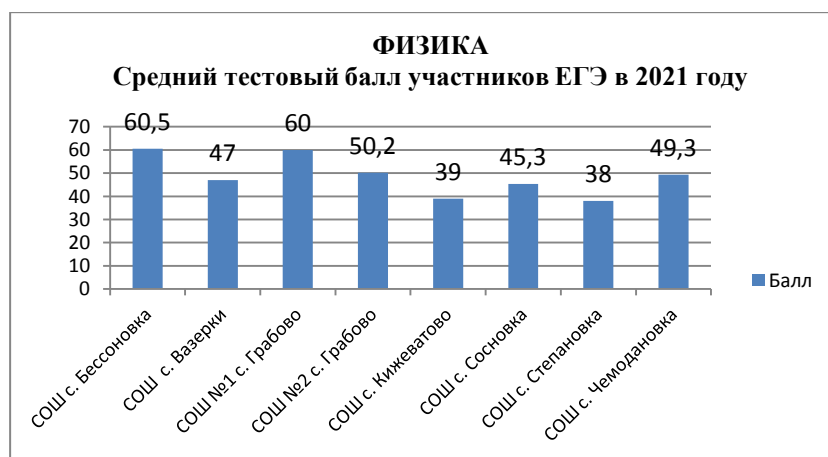
Ранжированный список ОО по интегральным показателям качества подготовки выпускников по обществознанию в 2021 году

(доля выпускников текущего года, набравших соответствующее количество тестовых баллов по предмету, список сформирован от ОО с высокими результатами по предмету к ОО с низкими результатами)

Наименование ОО	Количество сдававших ЕГЭ, чел.	Участники, получившие от 81 до 100 баллов, %	Участники, получившие от 61 до 80 баллов, %	Участники, не достигшие минимального балла, %
СОШ с. Сосновка	12	33,3	33,3	0
СОШ №1 с. Грабово	6	16,7	50	0
СОШ с. Бессоновка	18	11	55,6	5,6
СОШ №2 с. Грабово	15	6,7	33,3	13,3
СОШ с. Чемодановка	10	0	40	10
СОШ с. Кижеватово	6	0	16,7	16,7
СОШ с. Вазерки	1	0	0	0
СОШ с. Степановка	3	0	0	0

Результаты ЕГЭ по физике

ЕГЭ по физике выбрали 31 человек. Средний тестовый балл в Бессоновском районе повысился на 1,2 балла и стал составлять 49,4 (48,2 баллов – в 2020 году). Максимальное количество (80 баллов) набрала выпускница СОШ с. Бессоновка Терехина Софья Анатольевна.



Результаты ЕГЭ по физике в образовательных организациях Бессоновского района в 2021 году (основной этап проведения)

№ п/п	Наименование ООУ	Количество участников							
		Количество сдававших ЕГЭ, чел	Средний балл	маж	ниже min	выше min (до 60 баллов)	с результ агом от 61 до 80 баллов	с результ агом от 81 до 100 баллов	набравших балл выше среднего по району
1	СОШ с. Бессоновка	6	60,5	80	0	4	2	0	5
2	СОШ с. Вазерки	1	47	47	0	1	0	0	0
3	СОШ №1 с. Грабово	1	60	60	0	1	0	0	1
4	СОШ №2 с. Грабово	5	50,2	57	0	5	0	0	3
5	СОШ с. Кижеватово	2	39	42	0	2	0	0	0
6	СОШ с. Сосновка	6	45,3	53	0	6	0	0	1
7	СОШ с. Степановка	3	38	39	0	3	0	0	0
8	СОШ с. Чемодановка	7	49,3	52	0	7	0	0	4
	ИТОГО:	31	49,4	80	0	29	2	0	14/45,2%

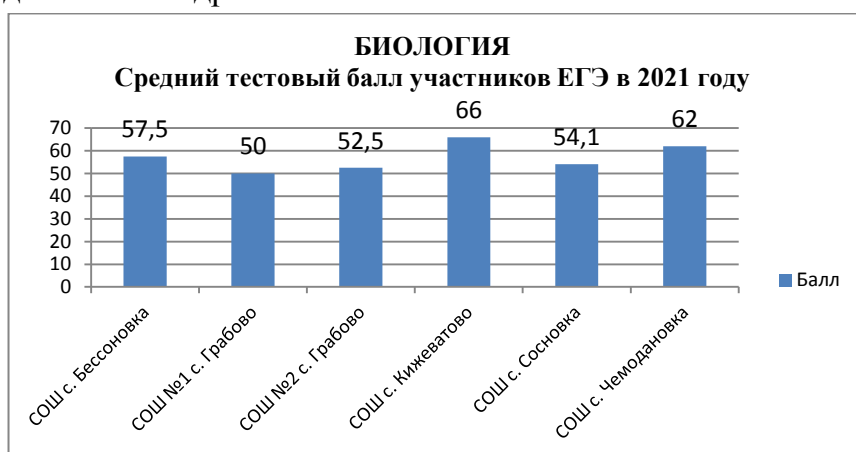
Ранжированный список ОО по интегральным показателям качества подготовки выпускников по физике в 2021 году

(доля выпускников текущего года, набравших соответствующее количество тестовых баллов по предмету, список сформирован от ОО с высокими результатами по предмету к ОО с низкими результатами)

Наименование ОО	Количество сдававших ЕГЭ, чел.	Участники, получившие от 81 до 100 баллов, %	Участники, получившие от 61 до 80 баллов, %	Участники, не достигшие минимального балла, %
СОШ с. Бессоновка	6	0	33,3	0
СОШ №2 с. Грабово	2	0	0	0
СОШ с. Чемодановка	7	0	0	0
СОШ с. Сосновка	6	0	0	0
СОШ с. Вазерки	1	0	0	0
СОШ с. Кижеватово	2	0	0	0
СОШ с. Степановка	3	0	0	0

Результаты ЕГЭ по биологии

ЕГЭ по биологии сдавал 31 человек. Средний тестовый балл в Бессоновском районе по этому предмету повысился до 56,4 на 5,8 баллов (2020 год – 50,6). Максимальное количество – 86 баллов – набрал выпускник СОШ с. Сосновка Холзинев Вадим Александрович.



**Результаты ЕГЭ по биологии
в образовательных организациях Бессоновского района в 2021 году
(основной этап проведения)**

№ п/п	Наименование ООУ	Биология–ЕГЭ–2020							набравших балл выше среднего по району
		Количество сдававших ЕГЭ, чел	Средний балл	мак	ниже min	выше min (до 60 баллов)	с результат от 61 до 80 баллов	с результат от 81 до 100 баллов	
1	СОШ с. Бессоновка	11	57,5	76	0	6	5	0	6
2	СОШ № 1 с. Грабово	1	50	50	0	1	0	0	0
3	СОШ №2 с. Грабово	4	52,5	56	0	4	0	0	0
4	СОШ с. Кижеватово	1	66	66	0	0	1	0	1

5	СОШ с. Сосновка	10	54,1	86	0	7	2	1	3
6	СОШ с. Чемодановка	4	62	64	0	2	2	0	4
	ИТОГО:	31	56,4	86	0	20	10	1	14/45,2%

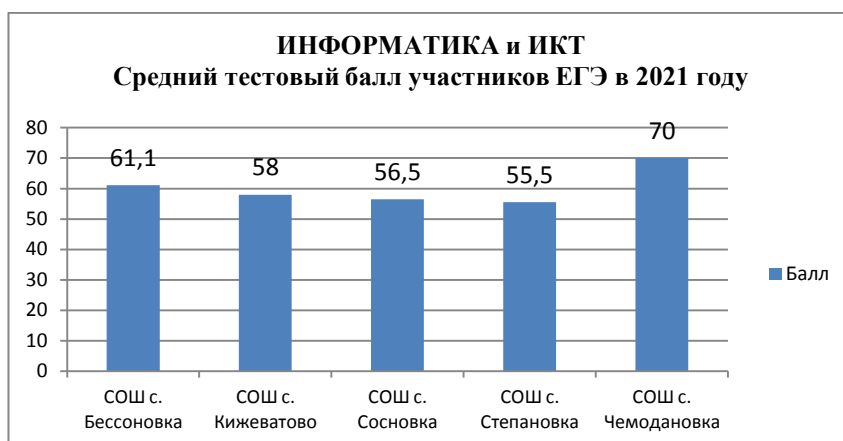
Ранжированный список ОО по интегральным показателям качества подготовки выпускников по биологии в 2021 году

(доля выпускников текущего года, набравших соответствующее количество тестовых баллов по предмету, список сформирован от ОО с высокими результатами по предмету к ОО с низкими результатами)

Наименование ОО	Количество сдававших ЕГЭ, чел.	Участники, получившие от 81 до 100 баллов, %	Участники, получившие от 61 до 80 баллов, %	Участники, не достигшие минимального балла, %
СОШ с. Бессоновка	11	0	45,4	0
СОШ с. Сосновка	10	10	20	0
СОШ с. Чемодановка	4	0	50	0
СОШ с. Кижеватово	1	0	100	0
СОШ №2 с. Грабово	4	0	0	0
СОШ №1 с. Грабово	1	0	0	0

Результаты ЕГЭ по информатике и ИКТ

ЕГЭ по информатике и ИКТ в этом году сдавали 24 человека. Средний тестовый балл в Бессоновском районе по этому предмету составил 58,9 баллов, что выше уровня 2020 года на 3,9 баллов (55 баллов в 2020 году). Максимальное количество баллов набрал выпускник средней школы с. Чемодановка Галев Сергей Александрович – 85 баллов. Количество не сдавших ЕГЭ по информатике и ИКТ составило 1 человек (7,7 %) (в 2018 году – 1 человек). Отсутствуют обучающиеся, не преодолевшие минимальный порог по предмету.



Результаты ЕГЭ по информатике и ИКТ в образовательных организациях Бессоновского района в 2021 году (основной этап проведения)

№ п/п	Наименование ООУ	Количество участников							
		Количество сдававших ЕГЭ, чел.	Средний балл	макс	ниже min	выше min (до 60 баллов)	с результатом от 61 до 80	с результатом от 81 до	набравших балл выше среднего по району

							баллов	100 баллов	
1	СОШ с. Бессоновка	9	61,1	83	0	6	2	1	5
2	СОШ с. Кижеватово	1	58	58	0	1	0	0	0
3	СОШ с. Сосновка	10	56,5	75	0	7	3	0	4
4	СОШ с. Степановка	2	55,5	63	0	1	1	0	1
5	СОШ с. Чемодановка	2	70	85	0	1	0	1	1
	ИТОГО:	24	58,9	85	0	16	6	2	11/45,8%

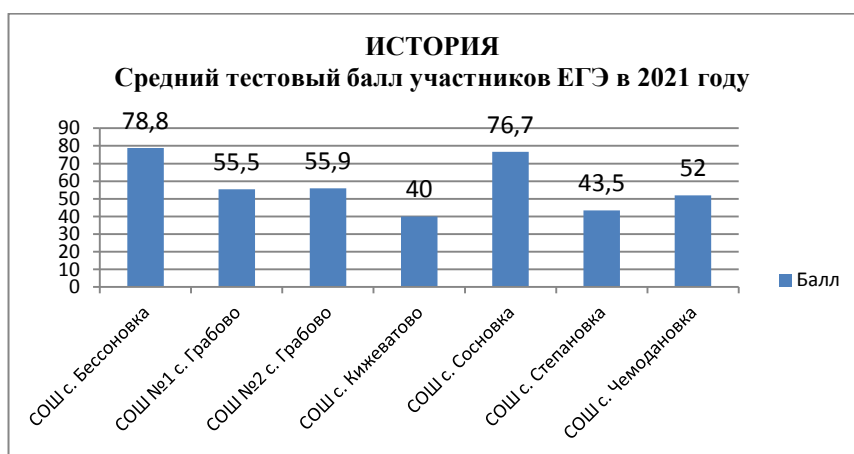
Ранжированный список ОО по интегральным показателям качества подготовки выпускников по информатике и ИКТ в 2021 году

(доля выпускников текущего года, набравших соответствующее количество тестовых баллов по предмету, список сформирован от ОО с высокими результатами по предмету к ОО с низкими результатами)

Наименование ОО	Количество сдававших ЕГЭ, чел.	Участники, получившие от 81 до 100 баллов, %	Участники, получившие от 61 до 80 баллов, %	Участники, не достигшие минимального балла, %
СОШ с. Бессоновка	9	11,1	22,2	0
СОШ с. Чемодановка	2	50	0	0
СОШ с. Сосновка	10	0	30	0
СОШ с. Степановка	2	0	50	0
СОШ с. Кижеватово	1	0	0	0

Результаты ЕГЭ по истории

ЕГЭ по истории в этом году сдавали 28 человек. Средний тестовый балл в Бессоновском районе по этому предмету повысился на 7,6 баллов до 60,5 (52,9 баллов в 2020 году). Максимальное количество – 100 баллов – набрал выпускник средней школы с. Бессоновка Монахов Дмитрий Евгеньевич.



**Результаты ЕГЭ по истории
в образовательных организациях Бессоновского района в 2021 году
(основной этап проведения)**

№ п/п	Наименование ООУ	Количество участников							
		тво сдав авш их	Сред ний балл	мак	ниже min	выше min (до	с результ	с результ	набравших балл выше среднего

						60 баллов)	атом от 61 до 80 баллов	атом от 81 до 100 баллов	по району
1	СОШ с. Бессоновка	5	78,8	100	0	1	2	2	4
2	СОШ №1 с. Грабово	2	55,5	61	0	1	1	0	1
3	СОШ №2 с. Грабово	9	55,9	71	0	4	5	0	5
4	СОШ с. Кижеватово	2	54,5	40	0	1	1	0	1
5	СОШ с. Сосновка	3	76,7	85	0	0	1	2	3
6	СОШ с. Степановка	2	43,5	52	0	2	0	0	0
7	СОШ с. Чемодановка	5	52	79	1	2	2	0	2
	ИТОГО:	28	60,5	100	1	11	12	4	16/57,1%

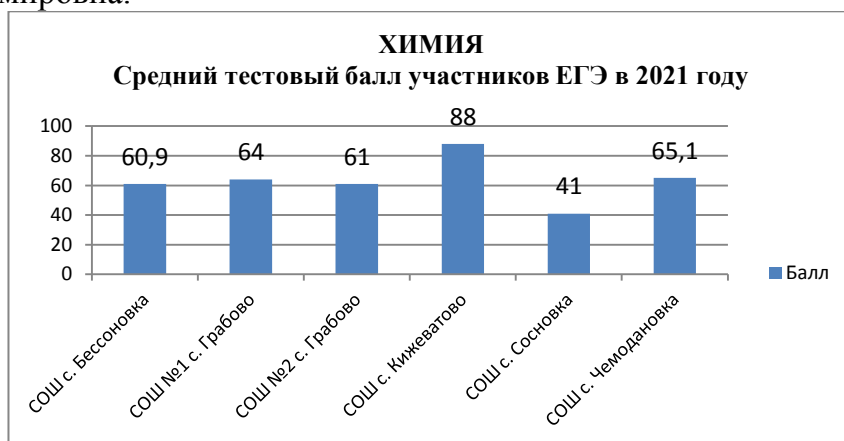
Ранжированный список ОО по интегральным показателям качества подготовки выпускников по истории в 2021 году

(доля выпускников текущего года, набравших соответствующее количество тестовых баллов по предмету, список сформирован от ОО с высокими результатами по предмету к ОО с низкими результатами)

Наименование ОО	Количество сдававших ЕГЭ, чел.	Участники, получившие от 81 до 100 баллов, %	Участники, получившие от 61 до 80 баллов, %	Участники, не достигшие минимального балла, %
СОШ с. Сосновка	3	66,7	33,3	0
СОШ с. Бессоновка	5	40	40	0
СОШ №2 с. Грабово	9	0	55,5	0
СОШ №1 с. Грабово	2	0	50	0
СОШ с. Кижеватово	2	0	50	0
СОШ с. Чемодановка	5	0	40	20
СОШ с. Степановка	2	0	0	0

Результаты ЕГЭ по химии

ЕГЭ по химии в 2021 году выбрали 24 человека. Средний тестовый балл по химии составил 57,6 баллов, что сопоставимо с уровнем 2020 года (56,1 баллов). Минимальный порог в 36 баллов не преодолели 3 участника. Максимальное количество – 88 баллов – набрала выпускница СОШ с. Кижеватово Мочалова Дарья Владимировна.



Результаты ЕГЭ по химии
в образовательных организациях Бессоновского района в 2021 году

(основной этап проведения)

№ п/п	Наименование ООУ	Количество участников							
		Количество сдававших ЕГЭ, чел	Средний балл	маж	ниже min	выше min (до 60 баллов)	с результатом от 61 до 80 баллов	с результатом от 81 до 100 баллов	набравших балл выше среднего по району
1	СОШ с. Бессоновка	9	60,9	73	1	2	6	0	6
2	СОШ №1 с. Грабово	1	64	64	0	0	1	0	1
3	СОШ №2 с. Грабово	1	61	61	0	0	1	0	1
4	СОШ с. Кижеватово	1	88	88	0	0	0	1	1
5	СОШ с. Сосновка	5	41	76	2	2	1	0	1
6	СОШ с. Чемодановка	7	65,1	84	0	4	2	1	6
	ИТОГО:	24	57,6	88	3	8	11	2	16

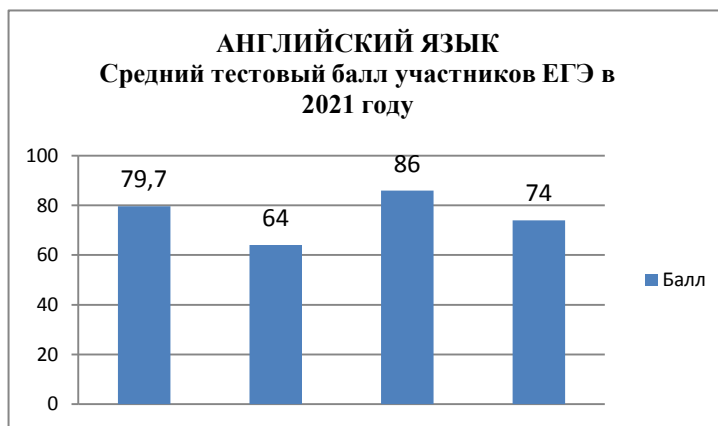
Ранжированный список ОО по интегральным показателям качества подготовки выпускников по химии в 2021 году

(доля выпускников текущего года, набравших соответствующее количество тестовых баллов по предмету, список сформирован от ОО с высокими результатами по предмету к ОО с низкими результатами)

Наименование ОО	Количество сдававших ЕГЭ, чел.	Участники, получившие от 81 до 100 баллов, %	Участники, получившие от 61 до 80 баллов, %	Участники, не достигшие минимального балла, %
СОШ с. Кижеватово	1	100	0	0
СОШ с. Чемодановка	7	14,3	28,6	0
СОШ №2 с. Грабово	1	0	100	0
СОШ №1 с. Грабово	1	0	100	0
СОШ с. Бессоновка	9	0	66,7	11,1
СОШ с. Сосновка	5	0	20	40

Результаты ЕГЭ по английскому языку

ЕГЭ по английскому языку сдавали 8 человек. Средний тестовый районный балл по этому предмету составил 74,9 баллов, что выше результата 2020 года на 16 баллов. Максимальный балл в Бессоновском районе составил 92 балла, который набрали две участницы: Петелина Татьяна Алексеевна из МБОУ СОШ № 2 с. Грабово им. Героя России С.В. Кустова и Терехина Софья Анатольевна из МБОУ СОШ с. Бессоновка.



**Результаты ЕГЭ по английскому языку
в образовательных организациях Бессоновского района в 2021 году
(основной этап проведения)**

№ п/п	Наименование ООУ	Количество участников							
		Количество сдававших ЕГЭ, чел	Средний балл	мак	ниже min	выше min (до 60 баллов)	с результат от 61 до 80 баллов	с результат от 81 до 100 баллов	набравших балл выше среднего по району
1	СОШ с. Бессоновка	3	79,7	92	0	1	0	2	2
2	СОШ №1 с. Грабово	1	64	64	0	0	1	0	0
3	СОШ №2 с. Грабово	2	86	92	0	0	1	1	2
4	СОШ с. Сосновка	1	74	74	0	0	1	0	0
5	СОШ с. Чемодановка	1	50	50	0	1	0	0	0
	ИТОГО:	8	74,9	92	0	2	3	3	4/50%

Ранжированный список ОО по интегральным показателям качества подготовки выпускников по английскому языку в 2021 году

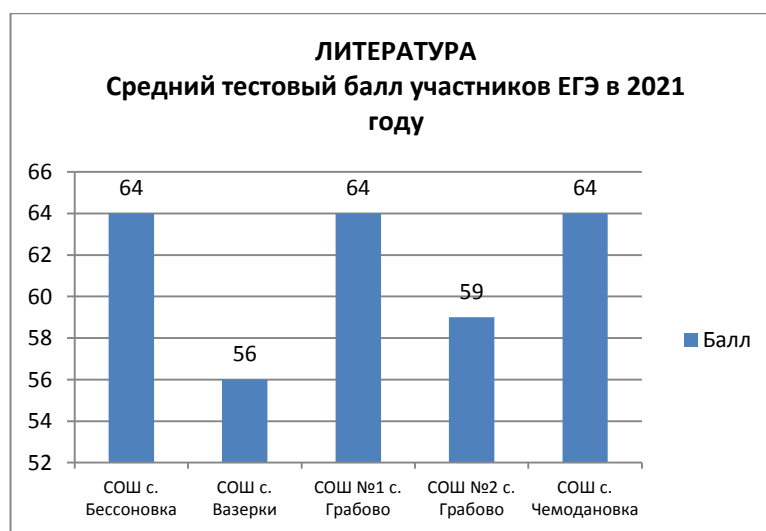
(доля выпускников текущего года, набравших соответствующее количество тестовых баллов по предмету, список сформирован от ОО с высокими результатами по предмету к ОО с низкими результатами)

Наименование ОО	Количество сдававших ЕГЭ, чел.	Участники, получившие от 81 до 100 баллов, %	Участники, получившие от 61 до 80 баллов, %	Участники, не достигшие минимального балла, %
СОШ с. Бессоновка	3	66,7	0	0
СОШ №2 с. Грабово	2	50	50	0
СОШ №1 с. Грабово	1	0	100	0
СОШ с. Сосновка	1	0	100	0
СОШ с. Чемодановка	1	0	0	0

Таким образом, в 2021 году двое выпускников получили максимальное количество баллов по трем и более предметам на муниципальном уровне: Монахов Дмитрий Евгеньевич (МБОУ СОШ с. Бессоновка) по предметам история (100), обществознание (99) и русский язык (98); Терехина Софья Анатольевна (МБОУ СОШ с. Бессоновка) по предметам русский язык (98), английский язык (92), математика (86) и физика (80).

Результаты ЕГЭ по литературе

ЕГЭ по литературе в этом году сдавали 8 человек. Средний тестовый балл в Бессоновском районе по этому предмету составил 60,5 баллов, что выше прошлогоднего периода 2020 года на 21 балл.



**Результаты ЕГЭ по литературе
в образовательных организациях Бессоновского района в 2021 году
(основной этап проведения)**

№ п/п	Наименование ООУ	Количество участников							
		Количество сдававших ЕГЭ, чел.	Средний балл	маж	ниже min	выше min (до 60 баллов)	с результатом от 61 до 80 баллов	с результатом от 81 до 100 баллов	набравших балл выше среднего по району
1	СОШ с. Бессоновка	1	64	64	0	0	1	0	1
2	СОШ с. Вазерки	1	56	56	0	1	0	0	0
3	СОШ №1 с. Грабово	1	64	64	0	0	1	0	1
4	СОШ №2 с. Грабово	2	54	59	0	2	0	0	0
5	СОШ с. Чемодановка	3	64	68	0	0	3	0	3
	ИТОГО:	8	60,5	68	0	3	5	0	5/62,5%

Ранжированный список ОО по интегральным показателям качества подготовки выпускников по литературе в 2021 году

(доля выпускников текущего года, набравших соответствующее количество тестовых баллов по предмету, список сформирован от ОО с высокими результатами по предмету к ОО с низкими результатами)

Наименование ОО	Количество сдававших ЕГЭ, чел.	Участники, получившие от 81 до 100 баллов, %	Участники, получившие от 61 до 80 баллов, %	Участники, не достигшие минимального балла, %
СОШ с. Чемодановка	3	0	100	0
СОШ с. Бессоновка	1	0	100	0
СОШ №1 с. Грабово	1	0	100	0
СОШ с. Вазерки	1	0	0	0
СОШ №2 с. Грабово	2	0	0	0

В сравнении с 2020 годом (20 человек) увеличилось количество выпускников, получивших высокие баллы по предметам «русский язык», «химия», «история», «обществознание», «информатика и ИКТ», «английский язык». По итогам ГИА 52 работы выпускников оценены в диапазоне от 81 до 100 баллов. Произошло существенное повышение средних баллов в большинстве общеобразовательных

организаций по русскому языку, математике профильного уровня, истории, обществознанию, в 2021 году по сравнению с 2020 годом.

**Динамика результатов ЕГЭ по показателю "средний балл"
в 2021 году в разрезе ООУ/результаты 2020 года**

Таблица 1

предмет/ООУ	СОШ с. Бессоновка	СОШ с. Вазер-ки	СОШ №1 с. Грабово	СОШ №2 с. Грабово	СОШ с. Кижеватово	СОШ с. Сосновка	СОШ с. Степановка	СОШ с. Чемодановка	Ср/район
русский язык	75,1/ 63,4	58/ 63,6	72,8/ 57,5	68/ 70,6	60,4/ 51,4	71,2/ 68	61,7/ 65,3	71,7/ 61,2	70,6
математика	62/ 46,2	*/ 48	70/ 56,3	49,9/ 47,95	56,1/ 51,3	60,9/ 54,5	41,2/ 38	66/ 49,3	59,7
английский язык	79,7/77,3	*	64/*	86/ 48,5	*	74/67	*	50/*	74,9
история	78,8/ 58,6	*/60	55,5/56	55,9/ 53,7	54,1/42	76,7/ 49	43,5/*	52/ 54	60,5
биология	57,5/ 57	*/38	50/*	52,5/ 55,8	66/ 54	54,1/44	*	62/ 44,7	56,4
обществознание	66,7/ 51,9	51/ 47,3	64/ 48,8	58,5/ 56,4	49,8/ 41,3	67,6/ 54,8	48,7/52	54,1/ 45,8	49,8
информатика	61,1/ 62,3	*/35,5	*	*/ 55,2	58/ 61,3	56,5/ 59	55,5/57	70/47,6	58,5
химия	60,9/ 56,7	*/24	64/*	61/ 85,5	88/ 33	76/ 36	*	84/62	57,6
физика	60,5/ 50,1	47/47,5	60/*	50,2/ 51,7	39/ 45,9	45,3/ 54,3	38/44	49,3/ 46,5	49,4
литература	64/34	56/*	64/*	59/*	*	*	*	64/44	60,5

Произошло существенное повышение средних баллов в большинстве общеобразовательных организаций по всем учебным предметам в 2021 году по сравнению с 2020 годом.

Таблица 2

Сравнительный анализ итогов ЕГЭ за три года

	Русский язык	Математика	Информатика	Биология	Химия	Физика	Обществознание	Литература	История	Английский язык	География
2019	66,7	54,8	56,5	57,1	60,4	50,1	53,6	67,3	60,5	87,8	X
2020	63,3	48,8	55	50,6	56,1	48,2	49,8	41,5	52,9	66	53
2021	70,6	59,7	58,5	56,4	57,6	49,4	60,7	60,5	60,5	74,9	X

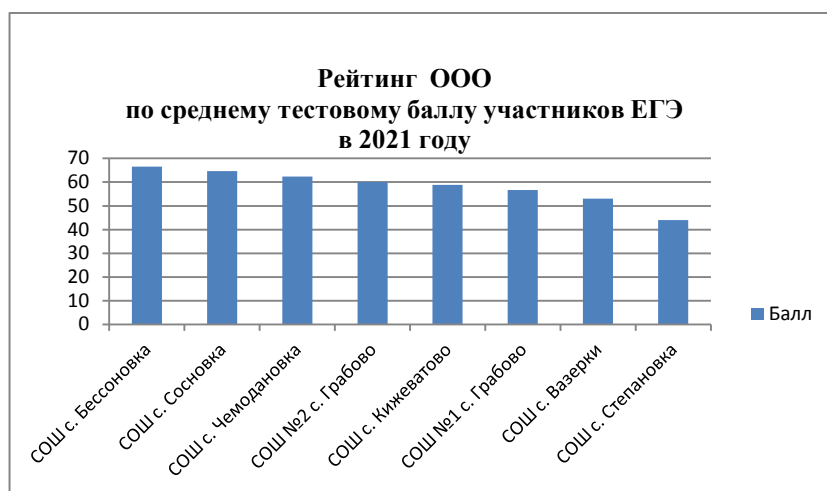
*



Показатель среднего балла выше показателя Пензенской области

По итогам ЕГЭ (показатель – средний балл по предметам) в 2020-2021 учебном году был выстроен рейтинг образовательных организаций. Лидер рейтинга – МБОУ СОШ с. Бессоновка, второе место занимает средняя школа с.

Сосновка, третье место – школа с. Чемодановка, завершает рейтинг школа с. Степановка.



Сопоставление средних тестовых баллов участников ЕГЭ в Бессоновском районе в целом показало, что средние результаты выпускников образовательных организация Бессоновского района выше в тех учреждениях, где предметы для ГИА выбраны оптимально при высоком уровне мотивации участников.

Начальник Управления образования

С.Н. Назарова

Назарова Е.Г.
elena.nazarova.71@mail.ru
(841-40) 26-383